

Trädgårdskant (SE)

Trädgårdskanten ger eleganta avgränsningar mellan olika ytor i trädgården. Det underlättar skötsel och sätter gränsen mellan gräsmattan, rabatter eller gångar. Kanten är i svartlackerat stål och monteras lätt på plats med hjälp av en gummiklubba. Kanten kan lätt formas i mjuka linjer eller skarpa hörn.

Hem & Trädgård är Hasselfors Gardens produktserie som hjälper dig att enkelt skapa en vacker och lättskött trädgård. Produkterna är funktionella och har stilen, nordisk design. Använda tillsammans ger de trädgården ett enhetligt intryck. Utvecklingen har skett tillsammans med nordiska formgivare och experter inom trädgårdsbranschen. Genom att kombinera produkterna med Hasselfors Gardens jordar, gödsel och dekorationsprodukter skapar du din egen drömträdgård.

Bed-kanten (DK)

Bed-kanten giver en elegant adskillelse mellem havens forskellige områder. Den gør pasningen enklere og afgrænser græsplænen, bede og gangarealer på en smuk måde. Bed-kanten er fremstillet i sortlakeret stål og enkel at montere ved hjælp af en gummihammer. Bed-kanten er enkel at forme til bløde kanter eller skarpe hjørner.

Hjem & Have er Hasselfors Gardens produktlinje som gør det nemt at skabe en smuk og vedligeholdelsesnem have. Produkterne er funktionelle og har et stilfuldt nordisk design og giver haven et sammenhængende indtryk. Produktlinien er udviklet i samarbejde med nordiske designere og fageksperter inden for havebranchen. Ved at kombinere produkterne med Hasselfors Gardens jord, gødning og dekorationsprodukter kan du skabe din egen drømmehave.

Hagekant (NO)

Med hagekanten kan du lage elegante skiller mellom ulike områder av hagen. Den forenkler vedlikeholdet og skiller mellom plen, blomsterbed og stier. Kanten er i svart lakkert stål og monteres lett på plass med en gummiklubbe. Kanten kan enkelt formes til myke linjer eller skarpe hjørner.

Hjem & Hage er Hasselfors Gardens produktserie som hjelper deg til enkelt å skape en vakker og lettstelt hage. Produktene er funksjonelle og har en stilen, nordisk design. Brukt sammen gir de hagen et helhetlig inntrykk. Utviklingen har skjedd sammen med nordiske formgivere og eksperter innenfor hagebransjen. Ved å kombinere produktene med Hasselfors Gardens jord-, gjødsel og dekorasjonsprodukter skaper du din egen drømmehage.

Montering

Verktøy:

- gummiklubba

Förpackningen innehåller:

- a. 4 Trädgårdskanter, 1 m x 17,2 cm x 1 mm
 - b. 4 clips
- 4 Trädgårdskanter ger maximal längd 3,84 m.

Værktøj:

- Gummihammer

Pakken indeholder:

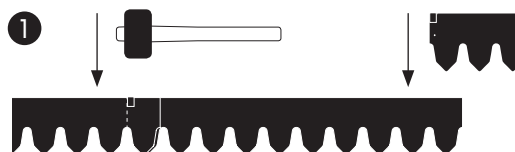
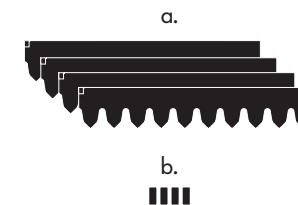
- a. 4 stk Bed-kanter, Mål 1 m x 17,2 cm x 1 mm
 - b. 4 stk samleclips
- 4 Bed-kanter giver en maksimum længde på 3,84 m.

Verktøy:

- gummiklubbe

Pakken inneholder:


- a. 4 stk Hagekanter, mål 1 m x 17,2 cm x 1 mm
 - b. 4 klips
- 4 stk Hagekanter gir maksimal lengde på 3,84 m.



Placera Trädgårdskanterna efter varandra så att de går lite omlott. Delarna hakar i varandra under skarvfästet. Knacka ner Trädgårdskanten i marken med en gummiklubba.

Bed-kanterne samles i forlængelse af hinanden således at de overlapper lidt. Slå bed-kanten ned i jorden med gummihammeren.

Plasser hagekantene etter hverandre slik at de overlapper noe. Delene hektes i hverandre under kroken i enden. Bank hagekanten ned i jorda med en gummiklubbe.



Trädgårdskanten kan formas innan monteringen. Böcka Trädgårdskanten mot en rak kant eller böj den mjukt runt en trädstam eller ditt knä.

Bed-kanten kan formes inden montering. Form bed-kanten skarpt over en lige kant eller form den blødt omkring en træstamme eller over knæene.

Hagekanten kan formes innen montering. Støtt hagekanten mot en rett kant eller bøy den forsiktig rundt en trestamme eller over benet ditt.